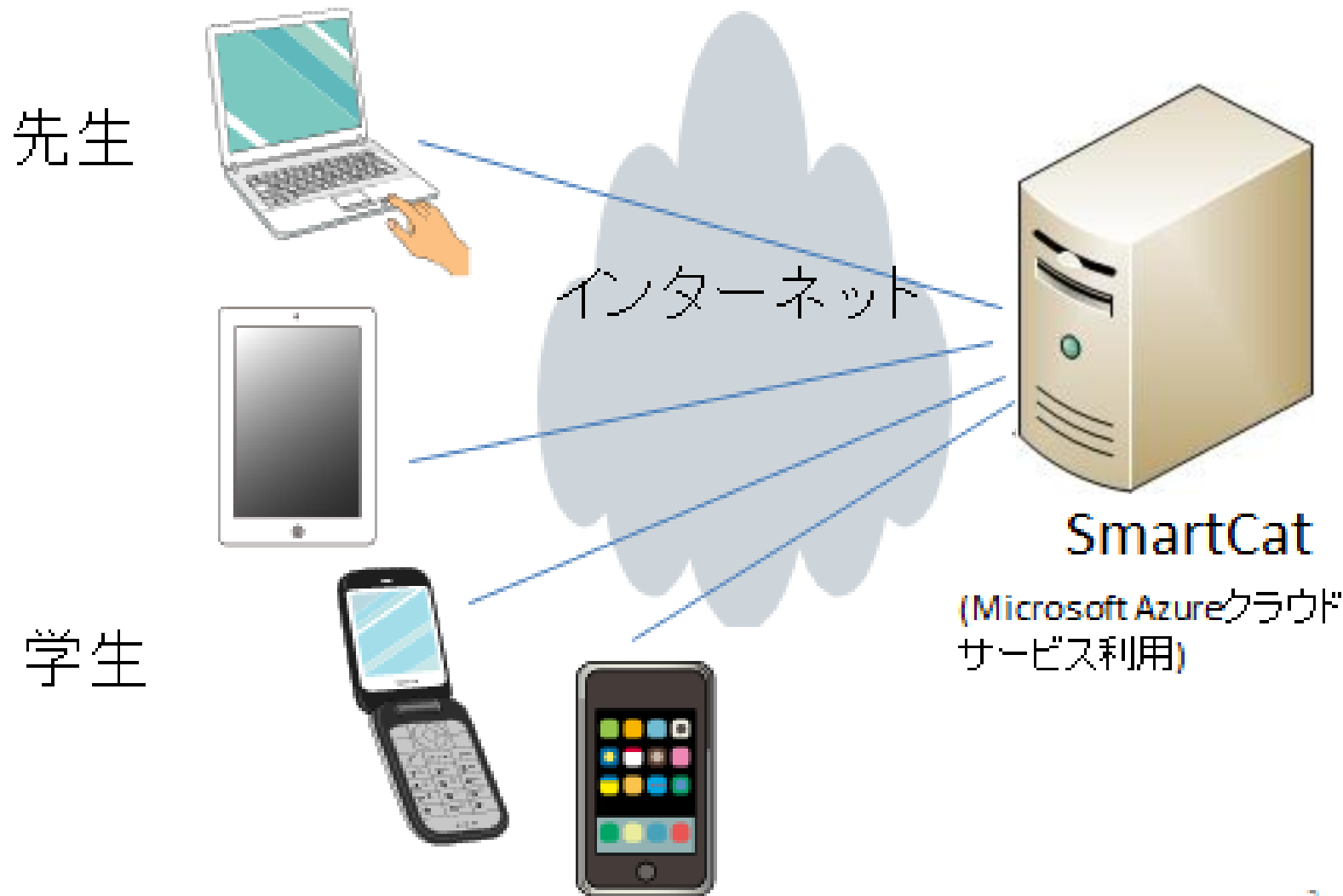


SmartCat (Smart Class Assistant) の概念図




【1】SmartCat受講管理システム(ユーザー登録)

1. 登録用紙に記入する (在学中 1 回だけの登録です)

ユーザー(仮)登録用紙 (smart cat)

学籍番号	1199999	(半角) (例) 0934567
学生氏名	日大太郎	(全角又はアルファベットは半角) (例) 日大太郎 GeorgeWashington
氏名カナ	ニチダイ タロウ	(全角カタカナ) (例) ニチダイタロウ
E-Mail (ユーザーID用)	t*****g@i.softbank.jp	(半角) (例) abc@bbb.cc
Password (ログイン認証用)	nt153201	(英数字混在で6文字から10文字以内)(半角) (例) niho59min
大学名	日本大学	(選択)
学部名	国際関係学部	(全角) (例) 国際関係学部
学科名	国際ビジネス情報学科	(全角) (例) 国際ビジネス情報学科

①ログイン画面 ユーザー登録を押して本ユーザー(仮)登録用紙を入力します。
(注) Passwordの英字は、小文字と大文字の区別されます。
②入力したE-mailアドレスが正しかった場合登録内容がE-mail先に届きます(仮登録)



<http://smartcat.cloudapp.net/>

パスワード忘れ等に備えてこの用紙を保管してください。 20120923

(注)

- ①E-Mailは、ログイン時のユーザーIDとして使用します。
- ②E-Mailは先生との連絡先としても使用します。
- ③Passwordは、ログイン時に必要です。

登録前に再度確認して、間違い入力がないようにしてください！

SmartCat受講管理システム(ユーザー登録)(注意事項)

Eメールアドレス(ユーザー名) (ドメイン名)

○○○○○@ △△.□□□.jp

(注意点)

- ・ユーザー名 文字数 半角文字 3字～30字
- ・文字の種類 半角英数字 「-」(ハイフン) 「.」(ドット)
「_」(アンダーバー)
- ・ひとつ目の文字は英文字のみ 「1abc@i.softbank.jp」などは設定できません。
- ・英文字については、小文字のみ使用できます。

SmartCat受講管理システム(ユーザー登録)(注意事項)

■使用できるメールアドレス記号の例

- ・ 「-」(ハイフン) 「.」(ドット) 「_」(アンダーバー) の記号だけご利用できます。

■使用できないメールアドレス記号の例

空白

例 : 「a bc@i.softbank.jp」 など



- ・ 「@」直前の「.」(ドット) は設定できません。

例 : 「abc.@i.softbank.jp」 など



- ・ 「.」(ドット) の連続使用は設定できません。

例 : 「a. bc@i.softbank.jp」 など



- ・ 携帯電話の社名、および、サービス名に関わる文字は、設定できません。

例 : 「softbank.abc@i.softbank.jp」 など



SmartCat受講管理システム(ユーザー登録)(注意事項)

- (1) ログオン画面 ユーザー登録をクリックして本ユーザー(仮)登録用紙を入力します
(注)Passwordの英字は、小文字と大文字は区別されます。(通常小文字とする)
- (2) (仮登録)完了すると、本登録用メールが指定E-mailアドレスに届きます。

(注)メール届かなくても出席受付とスモールテストは正常に動作します。


SmartCat 受講管理システム(ユーザー登録)

2. 携帯・スマートフォンでシステムを起動する。

①携帯・スマホのURLにセットして起動する。

<http://smartcat.cloudapp.net/>



②ユーザー登録を  クリックする。

SmartCat受講管理システム(ユーザー登録)

3. 携帯・スマホでユーザー登録(仮登録)する

①ユーザー登録用紙を携帯・スマホに入力する。



Smartphone user registration form with fields for: 学籍番号, 学生氏名, 氏名カナ, E-Mail, Password, 大学名, 学部名, 学科名. A 'ユーザー登録' button is at the bottom.

ユーザー登録用紙

学籍番号	1199999	(半角)
学生氏名	日大 太郎	(全角 漢字)
氏名カナ	ニチダイ タロウ	(全角 カナ)
E-Mail	trougar@i.softbank.jp	(半角)
Password	nt153251	(英字・数字混在で6~10文字)(半角)
大学名	日本大学	(全角 漢字)
学部名	国際関係学部	(全角 漢字)
学科名	国際ビジネス情報学科	(全角 漢字)

(注)Passwordの、英字は、英小文字と英大文字は区別されます。



<http://www.lead-system.co.jp/88/>

②ユーザー登録ボタンを押す。

SmartCat受講管理システム(ユーザー登録)

4. 携帯・スマホに授業ユーザー本登録(E-Mail)が送られて来る。



* 下記のURLをクリックして本登録の手続きをして下さい。

[本登録手続きURL]

<http://smartcat.cloudapp.net/Authorize/RegistComple?encid=PccEoTVV0kZEcRZM6fvSUA%3d%3d>

②ログイン時のパスワードに使用する

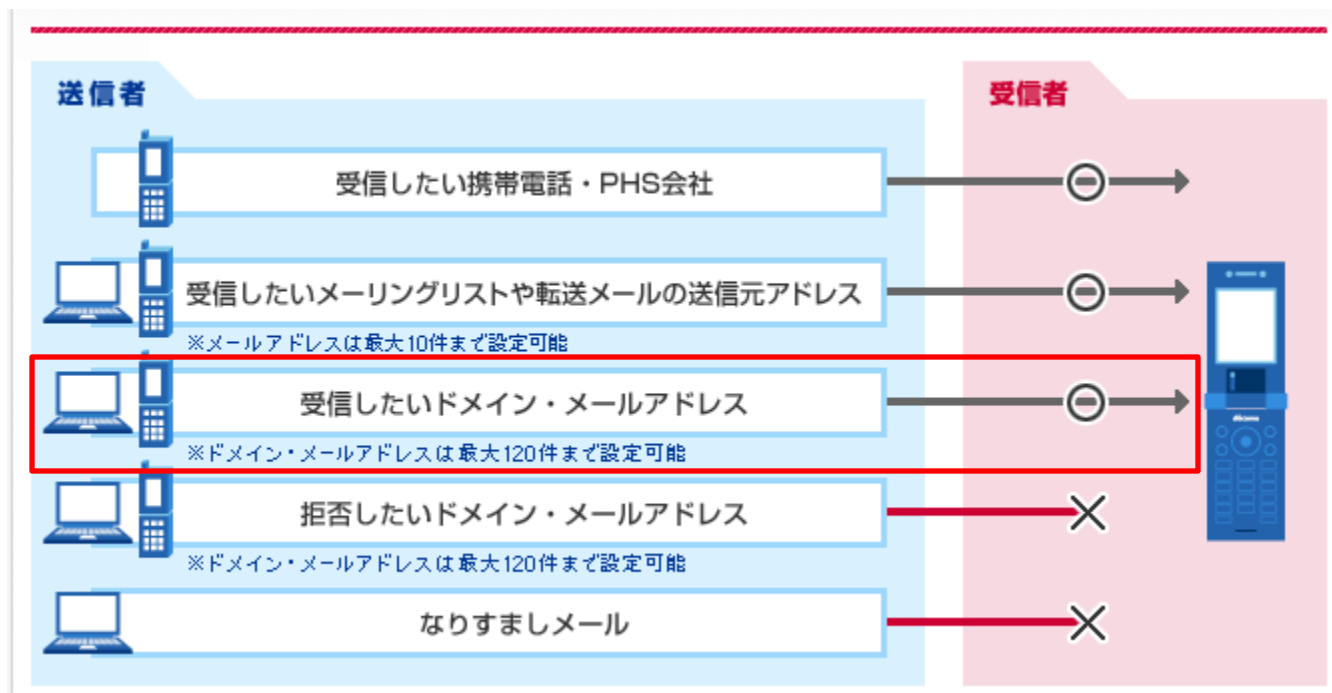
①ログイン時のユーザーIDに使用する

③クラウド受講システムのURLです。

<http://smartcat.cloudapp.net/>

5. 終了

【本登録メール送られて来なかった人のみ】
携帯 スマートフォンEメール受信できるように
設定してください。



【本登録メール送られて来なかった人のみ】
携帯 スマートフォンEメール受信できるように
設定してください。

(仮登録)完了しても、本登録用メールが届かない場合、携帯・スマートフォン設定がフィルターで迷惑メール扱いになっている可能性があります。
その場合、下記のドメイン3種類を受信したいドメイン・メールアドレスに設定してください。

(設定方法がわからない場合は、携帯ショップで設定してください)

- ① nihon-u.ac.jp 日本大学 各先生からのメール
- ② gmail.com smartcat管理者のメール(現在)
- ③ smart-cat.jp smartcat管理者のメール(2012年11月より)